Auto-Répondeur Pro Gratuit !

Brochure de Présentation de l'ouvrage :

Mon Auto-Répondeur Pro Gratuit :

PARABOTS !

Mon Auto-Répondeur Professionnel Gratuit !

L'Outil Incontournable pour
Qui veut travailler Professionnellement,
Rapidement et Efficacement sans Stress,
En Automatisant Son Activité !

Présenté par : Moise ANNOU

http://www.netsucces.biz

Publié par :

Les Editions du Club O.B.C.
14 rue Médéric
94120 Fontenay-sous-Bois
Ile de France. France (EU)

club-obc.com

Copyright 2010-©-Les Editions du Club O.B.C-Tous droits réservés. Aucune partie de ce livre ne peut être modifiée d'aucune façon sans une permission écrite de l'auteur.

Note : Ce livre numérique est optimisé pour une visualisation sur un écran d'ordinateur, sauf qu'il est conçu de manière à ce que vous puissiez l'imprimer et ensuite assembler les pages tel que vous le feriez pour un livre papier.
Puisque le texte est optimisé pour visualisation à l'écran, la police est de plus grande taille que s'il s'agissait d'un livre papier.

Mentions Légales

L'auteur se désiste de toutes formes de responsabilités pour ce qui est d'erreurs, d'omissions, d'interprétation ou de mauvais usage du matériel inclut dans ce livre numérique.

Les informations ci-incluses ne sont que des guides. Tout revenus ou profits dérivés de ces informations relèvent entièrement des désirs, ambitions et compétences du lecteur individuel. Tous les chiffres financiers mentionnés à l'intérieur de ce livre numérique sont offerts strictement à titre d'exemple. Les résultats peuvent varier et aucune forme de garantie n'est entendue ou sous-entendue pour ce qui est de ces chiffres.

Par ailleurs, toutes actions coïncidentes avec les applications des conseils ou informations contenues dans ce livre numérique relèvent entièrement et exclusivement de la responsabilité du lecteur individuel.

De plus, tous les matériaux publiés dans ce livre numérique sont distribués par Laurent Orlando (les éditions du Club O.B.C) sans aucune forme d'engagement à fournir des conseils sur des questions de légalité ou de compatibilité. Si un ou des conseils légaux ou une autre forme d'assistance experte est requise, les services d'un professionnel compétent devraient être recherchés.

Message du Créateur de Profits-Internet.com

Bonjour, Mon nom est Laurent Orlando...

J'ai commencé à créer et à gérer ma première entreprise en 1986, l'année ou mon frère aîné s'est marié et s'est installé aux USA.

Après un long parcours toujours dirigeant de mes créations, je me suis intéressé de près à Internet, en 2005, sur une idée de ce même frère.

Alors que je n'utilisais le web que pour des raisons complémentaires à mes entreprises, il a compris que j'étais fait pour non plus m'en servir simplement, mais pour en faire partie, et ce, pour créer aussi ici des activités luvratives.

Il m'a fait découvrir le potentiel énorme de ce merveilleux outil, notamment au niveau du marketing internet, et plus précisemment du livre numérique. En effet, alors que des dizaines de milliers d'ouvrages en tous genres sont disponibles depuis des années sur le marché anglophone, peu d'ouvrages de qualité, comparativement, sont par contre disponible en langue française.

J'ai pris la décision, à la fin de l'année 2005, de me plonger dans ce monde d'internet, donc, autrement. J'ai vite compris que le marketing, que je connaissais parfaitement dans le monde physique pour l'avoir pratiqué et enseigné, n'étais pas du tout le même sur le web, du moins dans ses techniques d'applications hormis certaines grandes lignes.

Après quelques années d'observation, d'apprentissage, de déceptions aussi, j'ai réalisé qu'il me faudrait plusieurs longs mois pour adapter mon savoir en ce qui concernait « mon » marketing, pour le transposer sur internet.

C'est chose faite, et la création des ***Editions du Club O.B.C et son Affiliation Profits-Internet !***, avec un de mes anciens clients et ami, est l'aboutissement de cette véritable passion que j'espère pouvoir vous faire partager à toutes et à tous....

L.O

Introduction

Comme tout système dynamique, une entreprise ou une activité en ligne se doit absolument de posséder la pièce maîtresse nécessaire pour son fonctionnement et son développement, au sens fondamental du terme :

Un Auto-Répondeur, Professionnel et efficace.

Lorsqu'on pose la question aux gens en général, ils répondent quasiment à 100%, parce que pour les non-initiés cela coule de source, « Il faut un Site Internet ! »

Il n'en est rien...

Votre site Internet sera votre vitrine sur le net. C'est lui (s'il est bien construit : esthétique, avec une navigation agréable et très fonctionelle) qui va vous faire acquérir la confiance de vos visiteurs, ce qui est primordial bien entendu pour donner la moindre petite envie d'acheter à ceux-ci ou obtenir une inscription de prospects...
Mais celui qui va bosser pour vous : Votre secrétaire, votre commercial, faire votre promotion et votre publicité, réaliser vos ventes et encaisser, envoyer vos relances, sera votre comptable et statisticien, sans jamais faillir :

Ce sera Votre Auto-répondeur !

Parabots est un script d'auto-réponse qui correspond à ces critères. Il a été conçu par **Kaviraj Kodai** et celui-ci a décidé de vous l'offrir définitivement depuis le mois de juin 2009. C'est le seul script gratuit qui offre autant d'options que l'on puisse trouver sur le Net à l'heure actuelle, mais beaucoup ne l'utilisent pas. Quelle en sont les raisons ?

Premièrement il est en anglais, et cela rebute pas mal d'internautes de la Francophonie, mais ce n'est pas la principale raison. Ce qui arrête la majorité, c'est l'installation de Parabots sur leurs hébergements, chose pourtant simplissime quand on a tous les éléments en main bien sûr : Il y a une modification à faire sur le script d'origine pour que ce super outil fonctionne correctement, et il faut parfois adapter les tâches crons (crons jobs) en fonction de certains éléments de sécurité mis en place par votre hébergeur.
Enfin, il faut avant tout carrément vérifier que votre hébergement ait les caractéristiques exigées pour le bon fonctionnement de parabots, ce qui n'est pas toujours le cas pour les hébergeurs gratuits ou trop bon marché.
Lorsque vous choisissez un hébergement, il ne faut pas se précipiter sur le fait que l'on vous « offre » tout un tas de « choses » en illimité... Il faut bien observer **les fonctionnalités disponibles et leurs versions** nécessaires au bon fonctionnement de tous vos outils de marketing !
Pour commencer correctement donc, nous allons vous indiquer la liste de celles-ci, exigées par Parabots, afin que vous ne vous lanciez pas dans quelque chose d'impossible à réaliser...

Les Caractéristiques obligatoires de votre Hébergement

La première chose que vous devez faire avant toute chose, c'est d'aller dans votre interface d'administration qui contrôle votre hébergement **(cPanel)** et vérifier si celui-ci rempli bien toutes les conditions nécessaires et suffisantes au bon fonctionnement de Parabots

Assurez-vous que votre hébergement possède bien :

- Un espace disque disponible pour Parabots de 100 Mo, et prévoir 5 adresses emails à créer.
- Deux bases de données MySQL V.4 et plus
- La fonction « Tâches crons » doit être activée. (Attention, certains hébergeurs font juste apparaître l'icône, cliquez bien dessus pour voir si elle est bien active !)
- La version php doit être 4 ou plus (4.4, 4.4.6, 5, etc = ok)
- Un serveur Unix / Linux

Tout est Ok ? Parfait ! Nous l'installerons ensemble tout en vidéos !

PARABOTS :**Pour tout ce que peut vouloir un utilisateur professionnel :**

Envois instantanés ou suites d'envois programmés en texte, HTML ou mixte à une liste ou simultanément à toutes les listes.
Pas de limite dans le nombre de liste ni dans le nombre de membre, création de formulaires personnalisés (2 à 10 champs), aucune publicité, possibilité de joindre des fichiers aux messages, possibilité de pages de remerciement, confirmation opt-in et double opt-in, segmentation, nettoyeur automatique de liste.
Nombre illimité de suivi des messages, statistiques, tracking et splitting, configurer des entêtes et pieds de pages en texte ou HTML pour chaque liste, etc…

Et surtout nous n'avons pas constaté de «bug» en cinq ans d'utilisation !
(hé oui, nous avions payé pour avoir le script aujourd'hui gratuit)

L'Interface d'Administration

Voilà votre bijou d'Auto-répondeur bien installé, et après avoir entré votre adresse d'accès :
http://www.votre-domaine.com/parabots/members/login.php et vos identifiants dans le formulaire suivant :

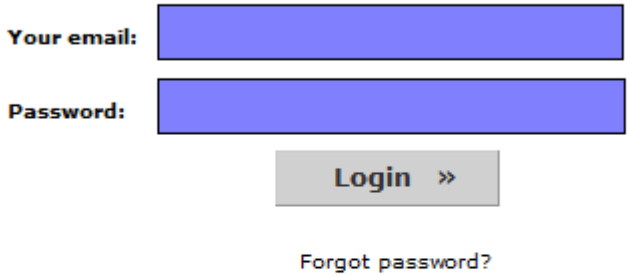

Copyright © 2011 Orlando-business-center.com. All Rights Reserved.

Vous voici prêt à prendre les commandes de cette interface sobre et très fonctionnelle. Sa simplicité d'utilisation va pour le moins vous surprendre.

Créer son premier auto-répondeur (ou Liste)

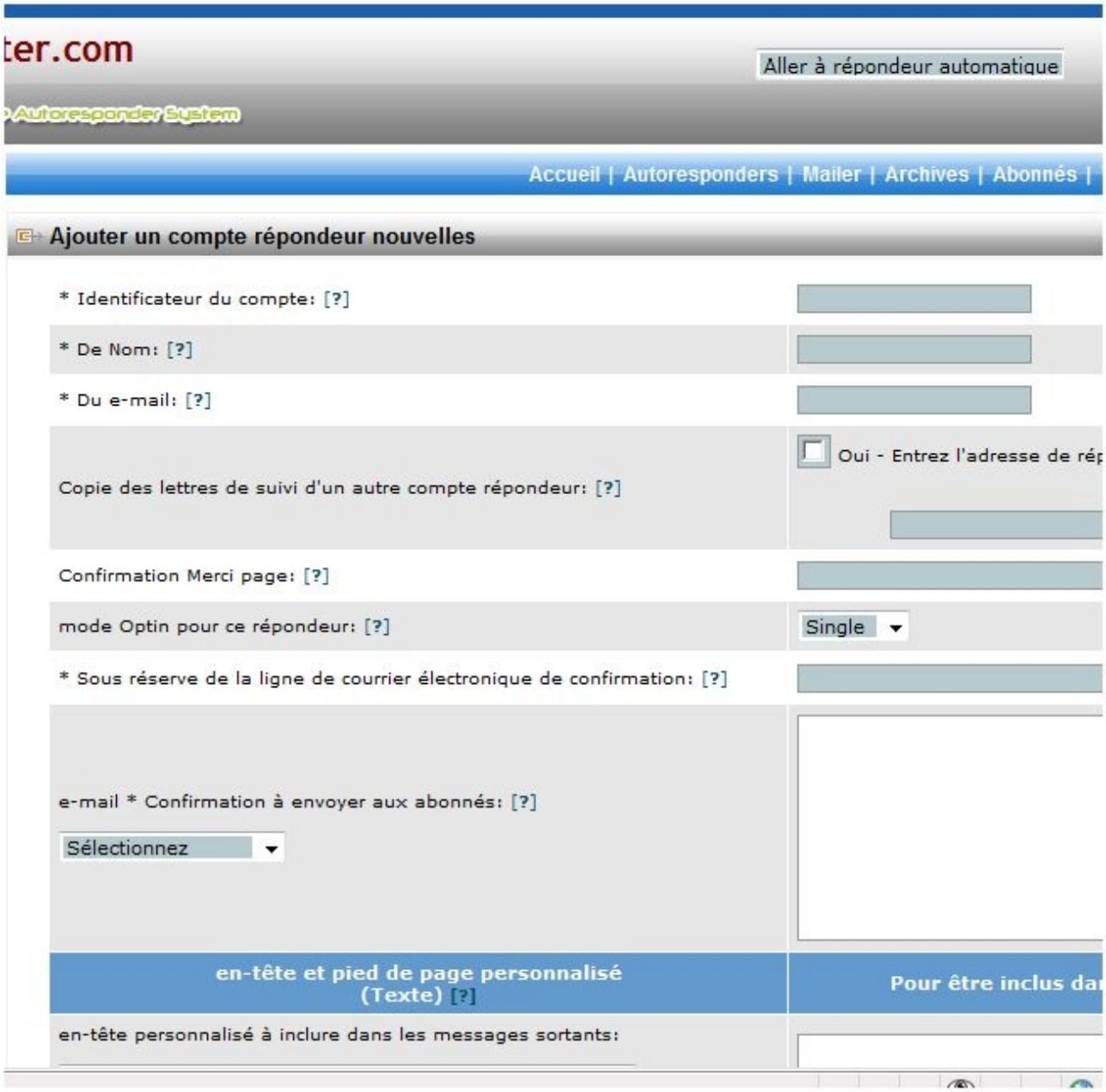

Comme vous pouvez le constater sur la capture d'écran ci-dessus, l'interface de création d'une liste (ou auto-répondeur) est en français.
La magie du traducteur de la barre d'outil Goole a opéré ! C'est une astuce au début, pour vous habituer aux emplacements et à la signification de chaque champ à remplir, en fonction des paramètres que vous souhaiterez attribuer à votre liste. Attention cependant, Parabots ne fonctionnera que si l'interface est en anglais. Cette astuce ne sert qu'à vous repérer, pour ceux qui sont « allergiques » à l'anglais...
Bien entendu, notre manuel d'utilisation ne se cantonnera pas à cela... Nous effectuerons ensemble la création de chaque étape et l'utilisation de tous les outils, présents dans Parabots et à votre service pour votre réussite rapide, majoritairement en vidéos !

Créer votre premier message

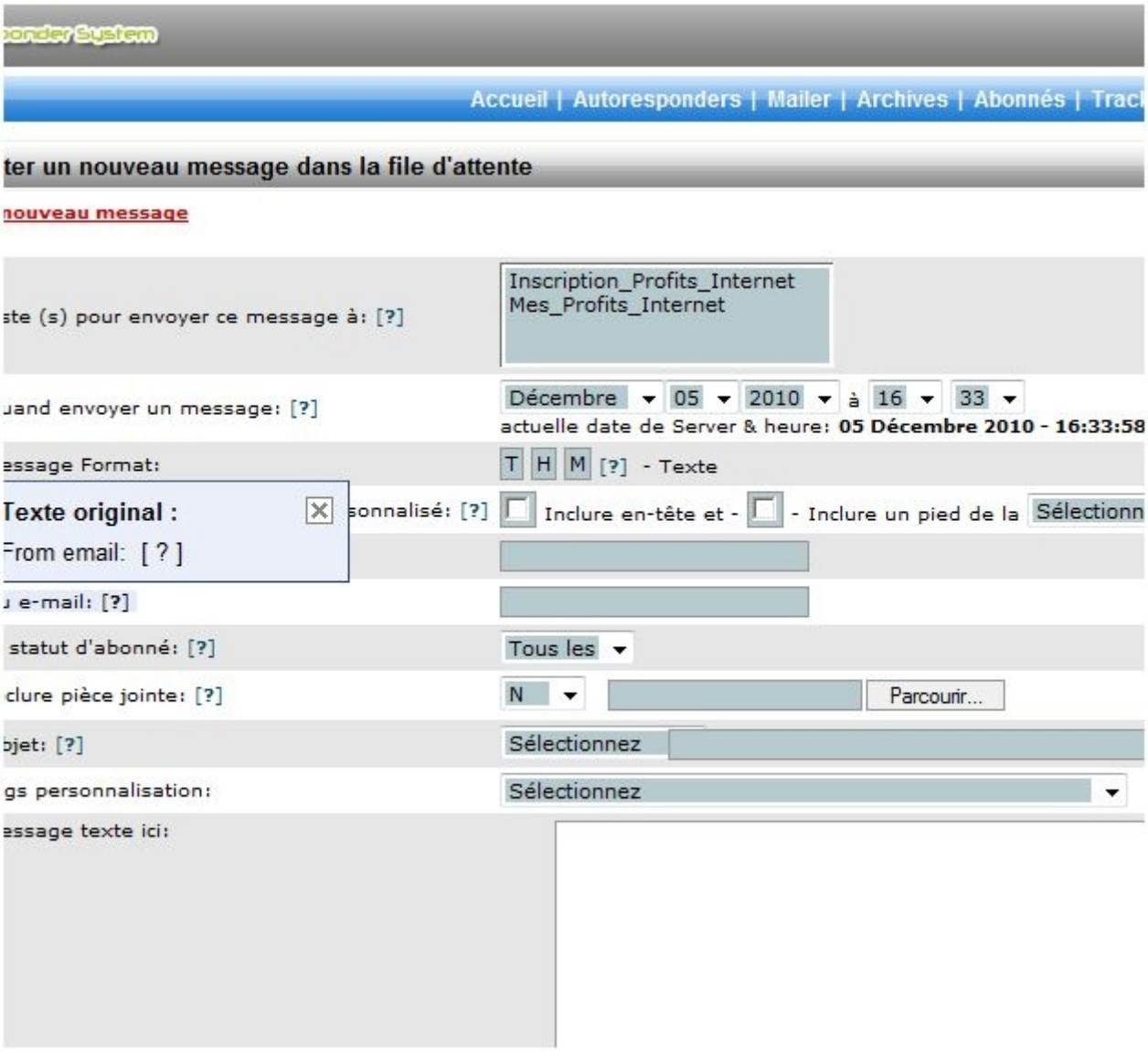

Voilà un aperçu de l'interface de création des messages que vous souhaiterez envoyer à vos abonnés.

Toujours traduit en français avec Google Toolbar, pour bien visualiser les options au départ, et se familiariser avec les différents champs à remplir selon vos désirs.

N'oubliez pas, vous pourrez créer autant de listes et de messages que vous le voudrez, avec un nombre de membre illimité.

Vos seules limites seront la capacité de votre hébergement, **et la vôtre :**

Pourquoi la vôtre ? Parce que Parabots est vraiment tout en illimité et qu'il vous laissera faire et exécutera tout ce que vous lui demanderez !
Vous souhaitez importer une liste d'adresses emails que vous avez sur votre disque dur dans un fichier texte : 1000, 10.000, 100.000, 500.000 et plus ? Pas de problèmes, Parabots vous fera ce travail sans « sourciller » contrairement à beaucoup d'auto-répondeurs payants...

Mais attention à vos envois !!

- **V**ous devez vous assurer que votre débit d'envoi (à l'heure) sera supporté par votre serveur.

- **V**ous devrez dans tous les cas avertir votre hébergeur de votre envoi d'un très grand nombre de messages (en masse). S'il est d'accord, mais que le débit/heure est limité, pas de problème : Vous pouvez régler le débit sur Parabots exactement comme votre serveur l'exigera.

- **V**otre hébergeur est en droit de vous demander les preuves de tous les opt-in (IP) de ces adresses emails, ou même malgré cela, vous refuser l'envoi de toute façon.

- **L**isez bien les conditions générales d'utilisation de votre hébergement, votre hébergeur peut fermer votre compte purement et simplement s'il vous soupçonne de **faire du Spam** ou si vous passez outre son autorisation ou son avis défavorable.

Faire du Spam est strictement interdit !
Et peut vous coûter très cher !
Prenez-en bonne note !!



Administrer les membres

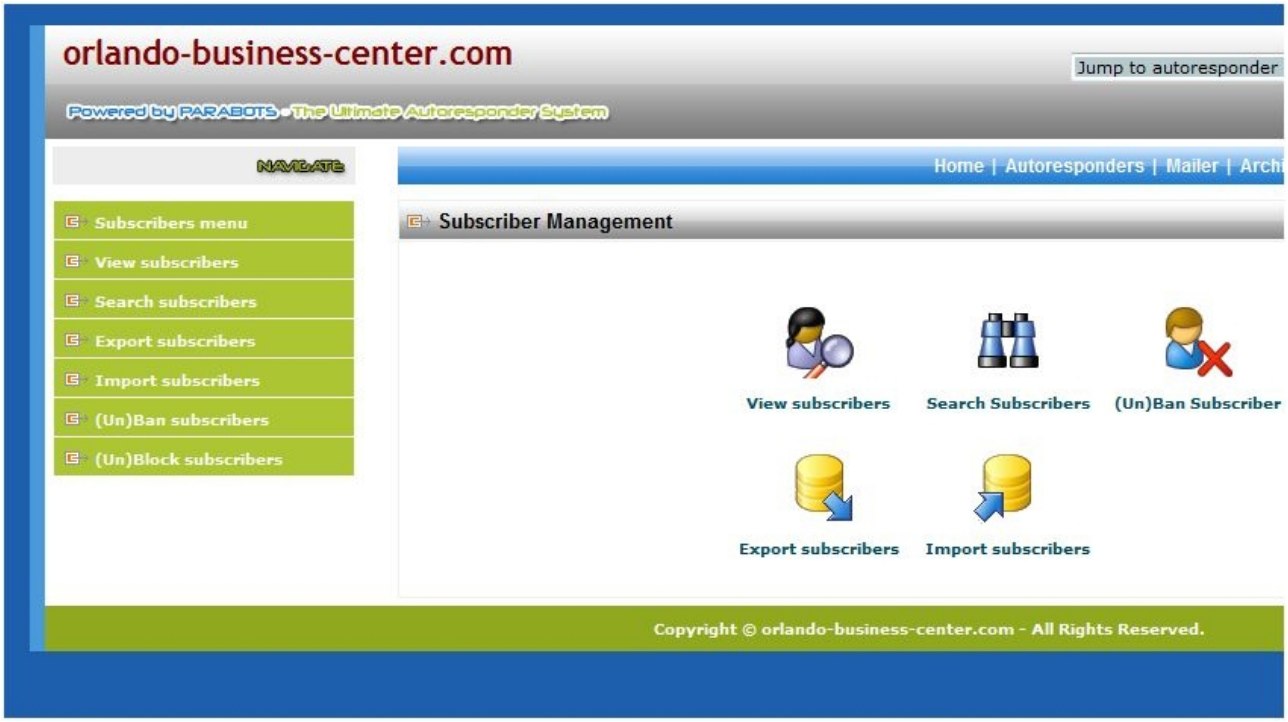

Parabots vous offre une interface d'administration de vos membres très complète. Pour pourrez segmenter vos listes, faire passer la totalité des membres d'une liste à une autre, envoyer un message à une liste A avec l'entête et pied de page de la liste B, etc....

Banir des membres, les bloquer, blacklister des adresses, bref la souplesse d'utilisation est carrément exceptionnelle !

Triage des doublons et nettoyage des listes automatiquement, moteur de recherche interne d'un membre, afficher les listes que vous aurez sélectionné (avec choix du nombre de membres affichés par page).

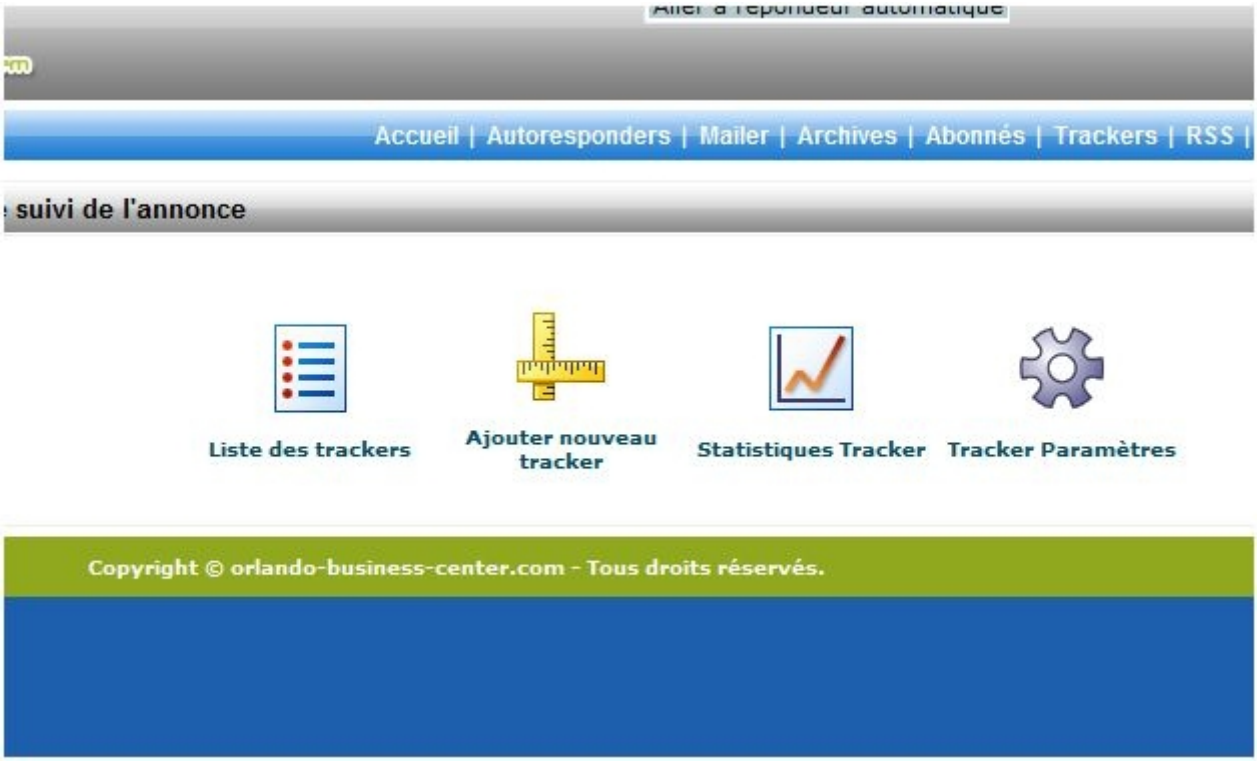

Pour faire du e-Business, vous l'aurez compris, il est plus que nécessaire d'avoir un auto-répondeur : **C'est indispensable.**

Seulement, lorsque vous allez avancer dans votre activité, que vous allez vraiment découvrir ce monde du e-marketing, ses techniques et mécanismes, vous serez confronté à de réelles interrogations. Pour apporter des réponses à vos questions et modifier ou améliorer et même optimiser « votre tir », vous aurez besoin d'outils bien spécifiques pour construire votre réussite en ligne...
A savoir, ces outils, que seul Parabots en tant qu'Auto-répondeur Pro et gratuit possède, vont vous renseigner systématiquement sur vos statistiques, savoir d'où viennent les gens et qu'est ce qui les interresse le plus ? Pourquoi cette page explose les ventes de votre produit alors que celle-là fait un bide ? Pourquoi les personnes se dés-abonnent plutôt sur cette liste que sur une autre ? Pourquoi devriez-vous rassembler certaines personnes, en faisant un tri sur vos différentes listes et mettre celles-ci sur une même liste ? Pourquoi plus des trois quarts des visiteurs de mon site ne s'inscrivent jamais, même quand je leur offre quelque chose gratuitement ou ma newsletter ? Etc, etc... Les réponses sont dans notre manuel d'utilisation et les solutions dans Parabots !

Une action que nous trouvons très utile aussi, mais pas indispensable bien sûr mais autant s'en servir : Vous pourrez fournir à Parabots 6 de vos liens (ou moins si vous voulez) et il les mettra (un à la fois) de façon aléatoire en signature dans tous vos messages. Pas obligatoire mais bon à savoir...

Vous l'Aurez Bien Sûr Compris :

Remplacez La Dépense « Auto-Répondeur Pro » de Votre Budget Par :

« Gagnez Plutôt de l'Argent avec *PARABOTS* et Ses Outils Gratuits ! »

Il me le Faut tout de suite !